КНОПКИ МПК1-4

Малогабаритные кнопки предназначены для коммутации электрических цепей постоянного тока в радиоэлектронной аппаратуре. Климатическое исполнение В.

Технические характеристики

Усилие переключения – от 4 до 12 Н (от 0,4 до 1,2 кгс)
Сопротивление электрического контакта – не более 0,1 Ом
Сопротивление изоляции – не менее 1 000 МОм
Электрическая прочность изоляции – 500 $В_{эфф}$
Диапазон рабочих температур – от минус 60°С до +100°С
Срок сохраняемости изделий:
– для изделий с приемкой «СКК» – 12 лет;
– для изделий категории качества «ВП» – 15 лет

Типо-номинал	Схема электрическая	Масса, г., не более	Содержание драг. металлов, г
МПК1-4	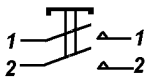	3,5	Серебро 0,057842

Габаритные и присоединительные размеры

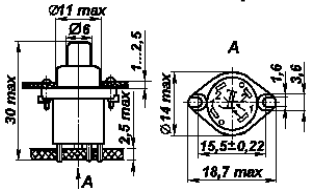

Разметка для крепления

под печатный монтаж

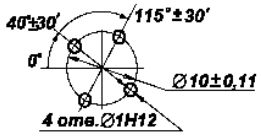

под объемный монтаж

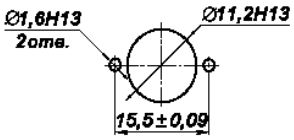

Электрические режимы коммутации

Типономинал	Род тока	Вид нагрузки	I_{min} – I_{max}, А	U_{min} – U_{max}, В	P_{max},Вт (ВА)	Кол-во коммутационных циклов	
						в НКУ	при t=+100ºС
МПК1-4	постоянный	активная	$1x10^{-3}$ – 0,5	0,05 – 36	15	10 000	2 500
			$1x10^{-3}$ – 1,0*	0,05 – 36*	10*	20 000*	–
		индуктивная	$1x10^{-3}$ – 0,5	0,05 – 36	15	5 000	1 000

* - только для изделий с приемкой «СКК»

Условное обозначение при заказе

Кнопка МПК1-4 В АГ0.360.401 ТУ, где
МПК1-4 – обозначение типа кнопки;
буква **В** – климатическое исполнение В;
АГ0.360.401 ТУ – номер технических условий (АГ0.360.401ТУ – изделия с приемкой «СКК», ОЮ3.604.025ТУ – изделия категории качества «ВП»)